

EUROLE MINEK - Esimene tegevus: eurofirma loomine Majandustarkvara RAPID juhend

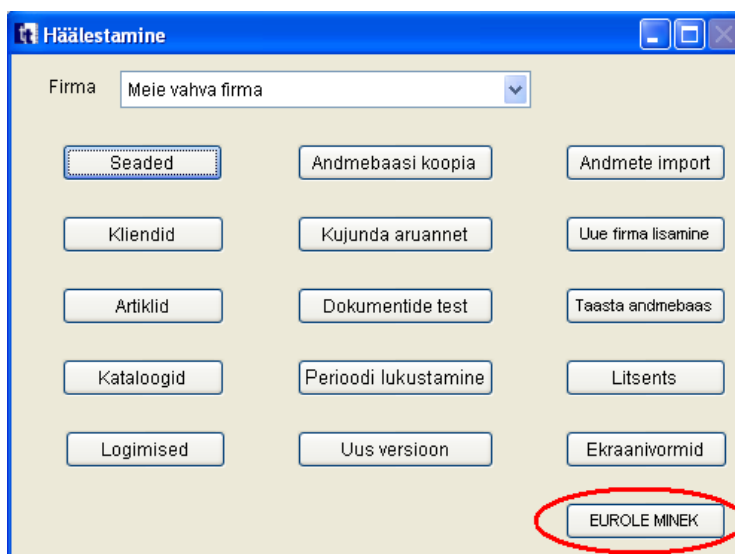
1. Sisestage kõik 2010. aasta teadaolevad raha dokumendid. Kontrollige kassa- ja pangaraamatu lõppsaldosid, et need oleks õiged.
2. Ärge koostage RAPID-is ühtki 2011. aasta dokumenti enne euro-firma loomist!
3. Käivitage RAPID-i moodul ADMIN. Tehke versiooniuuendus, nii nagu harilikult.
Käivitage RAPID-i moodul PALK. Tehke versiooniuuendus.
Kui kasutate moodulit JAEMÜÜK, siis käivitage ka see moodul ja tehke versiooniuuendus.
Kui kasutate moodulit KÖÖK või TOOTMINE, siis käivitage see moodul ja tehke versiooniuuendus.

4. Käivitage RAPID-i moodul ADMIN.

Kui teil on RAPID-i andmebaasis mitu firmat, millele teete raamatupidamist, valige see firma, millega soovite praegu eurole üle minna:

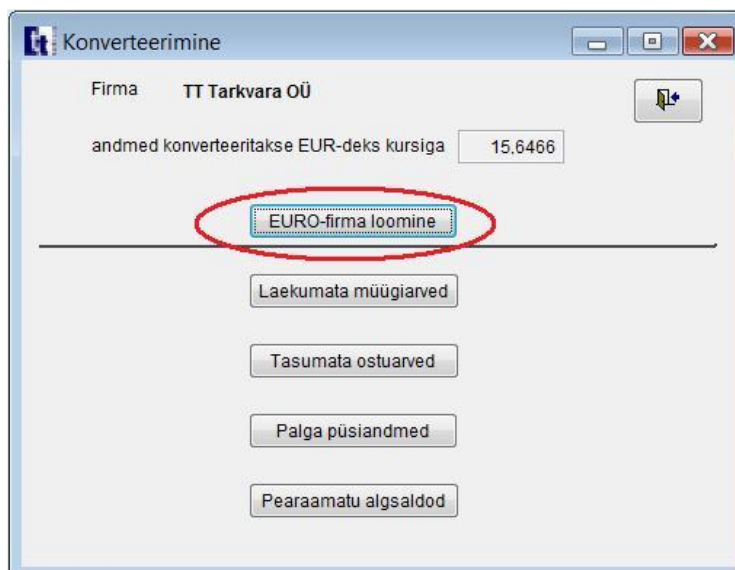


5. Mooduli ADMIN peamenüüs näete uut nuppu „Eurole minek“:



6. Klõkkige nuppu „Eurole minek“, saate järgmise tegevuste valiku:

Klõkkige esimest nuppu „EURO-firma loomine“.



7. Käivitus euro-firma loomise automaatne protseduur, mis toimetab umbes 15-20 sekundit.
Kui euro-firma loodud, tuleb ekraanile teade:

Firma nimetus häälestus ja põhikataloogid tõstetud EUR firma alla!

Teie ettevõtte on edukalt loodud RAPID-i andmebaasi uus euro-firma, mille rahaühik raamatupidamisarvestuseks on euro, koos kõigi seadistuste ja püsiaandmetega.

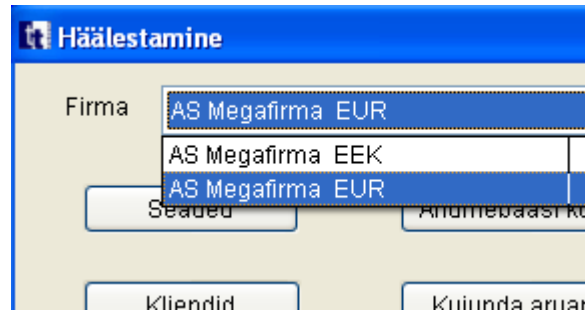
- Ärge vajutage praegu EUROLE MINEKU menüüst ühtegi teist nuppu!** Järgmisi nuppe tuleb klikata hiljem, kui teie krooni-raamatupidamises on saldod korras. Täpsemad selgitused juhendis „EUROLE MINEK - Järgnevad tegevused“.
- Väljuge tegevusest „EUROLE MINEK“. **Nüüd on krooni-firmas tegevuste menüü taustavärv punane.** See on vajalik selleks, et kogemata krooni- ja euro-firma omavahel sassi ei läheks. Väljuge moodulist ADMIN.

- Käivitage moodul RAPID FINANTS.

Kui teil varem oli firmade valikus üks ettevõtte, siis nüüd on kaks: krooni-firma ja euro-firma.

Ettevõtte nimele lisatud rahaühiku tähis on nähtav ainult siin ekraanipildis. Väljatrükkidel on firma nimetus endiselt normaalsel kujul.

Raamatupidamisteenuse osutajad – rahaühiku tähis EEK või EUR on näha **kõigi firmade** nimetuste järel alates hetkest, kui läksite üle eurole esimese firmaga.



- Valige firmaks euro-firma. **Euro-firmas on tegevuste menüü taustavärv selline nagu enne krooni-firmas.** Krooni-firmas on taustavärv punane. See on vajalik selleks, et kogemata krooni- ja euro-firma omavahel sassi ei läheks.
- Artiklid. Euro-firmasse arvutati artikli kaardile eurohinnad lähtuvalt põhimõttest „Euro hinda ei tõsta“, st jagati ametliku kursiga 15,6466. Soovi korral saate eurohindu korrigeerida. Euro-firmas on artikli kaardil eurohinna all võrdlushind kroonides, kusjuures see võib ümardamiste tõttu erineda krooni-firmas olevast kroonihinnast. Näiteks: Krooni-firmas hind 100EEK≈6,39EUR; EUR-firmas 6,39EUR≈99,98EEK. Selliste ümardamiserinevuste tõttu ei pea kauplused hinnasilti ümber tegema, nii vastas meie küsimusele Tarbijakaitseamet.
- Euro-firmas on Teie klientidel uued viitenumbrid** juhul kui Teie firma müügiarvetele trükiti kliendi viitenumber lähtuvalt kliendist (mitte lähtuvalt arve numbrist).
- Euro-firmasse loodi kõigile raha seeriatele euro-alsaldo dokument kuupäevaga 31.12.2010.** Vajadusel saate summasid ise korrigeerida.
- Euro-firmas on automaatselt muudetud järgmisi seadeid: raha seeriad, kus rahaühik oli EEK on nüüd EUR; müügiarvete ümardused 2 kohta peale koma; valuutade tabelis muudetud EUR-i kurss 1-ks ja EEK kurss 0,0639116; dokumentide numeratsioon algab igal kalendriaastal 1-st.
- Selles seisus ei ole euro-firmas veel 2011. aasta algsaldosid – puuduvad kliendiandmiku, hankijaandmiku ja kontode käibeandmiku algsaldod. Moodulis PALK ei ole veel palgaandmeid. Need andmed tõstetakse euro-firmasse siis, kui käivitate vastava järgneva tegevuse.** Täpsemad selgitused juhendis „[EUROLE MINEK - Järgnevad tegevused](#)“.
- Nüüd võite sisestada euro-firmasse 2011. aasta raha dokumente, müügiarveid, ostuarveid ja kõiki teisi dokumente. Dokumentide numeratsioon algab ühest.**

Lao ja kontode algsaldode puudumine ei takista 2011. aasta müügiarvete koostamist ega ostuarvete sisestamist. Isegi juhul, kui Te kasutate moodulit LADU ja laoseisu pole veel eurodesse üle tõstetud, võib hakata müügiarveid koostama. Tõsi küll – programm pahandab kogu aeg, et seda kaupa pole laos nii palju, aga arve saate siiski ära teha.

Kui ostja tasub 2011. aastal eelmise aasta arve eest, siis koostage vastav raha laekumise dokument ja esialgu jätke arvega sidumata. Kui koostate maksekorraldust hankijale 2010. aasta ostuarvete tasumiseks, siis jätke esialgu dokument ostuarvetega sidumata.

- Krooni-firmasse võite sisestada ja vajadusel muuta kõiki 2010. aasta dokumente seni, kui eurole mineku järgnevad tegevused on veel toimetamata moodulis RAPID ADMIN.** Täpsemad selgitused juhendis „[EUROLE MINEK - Järgnevad tegevused](#)“.

Edukat eurole üleminekut soovides,

RAPID-i konsultandid

20.12.2010
täiendatud 04.01.2011